

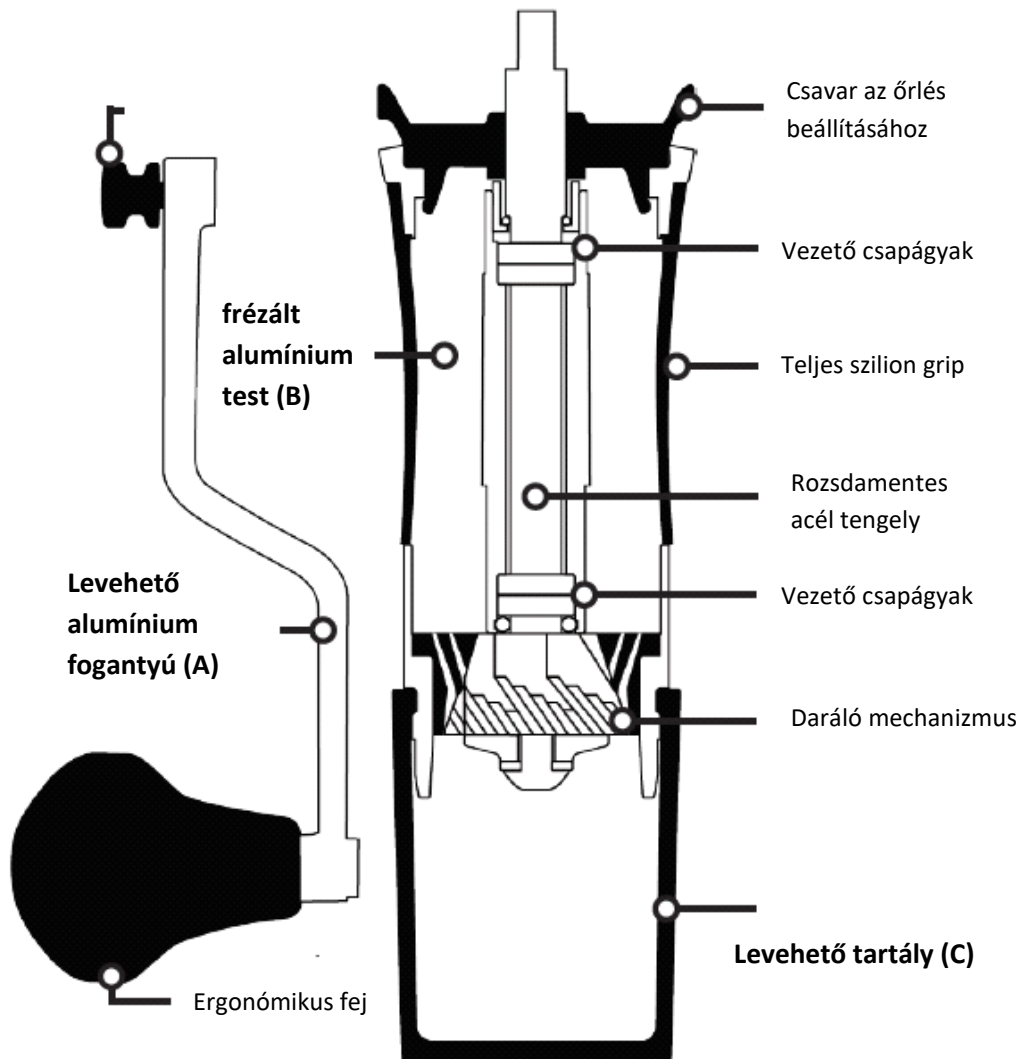


Használati utasítás

Royal Grinder kézi daráló

Termék leírása

A daráló három fő részből áll: (A) levehető alumínium fogantyú, (B) frézált alumínium test, (C) levehető tartály




Daráló beállítása

Maximális adag: 32 g

Minimális durvasági módosítás: 0.02 mm

1. **Emelje** felfelé a csavart, amíg kattantást nem fog hallani és le nem kapcsolódik az alapról.



2. A csavar **forgatásával** változtassa meg az őrlés durvaságát
 - + Órajrás irányába (növekvő számok) növekszik az őrlés durvasága.
 - - Órajrással ellentétes irányban (csökkenő szám) csökken az őrlés durvasága.



3. A csavar lefelé való nyomásával lezárja a beállítást, amíg az be nem esik eredeti pozíciójába.

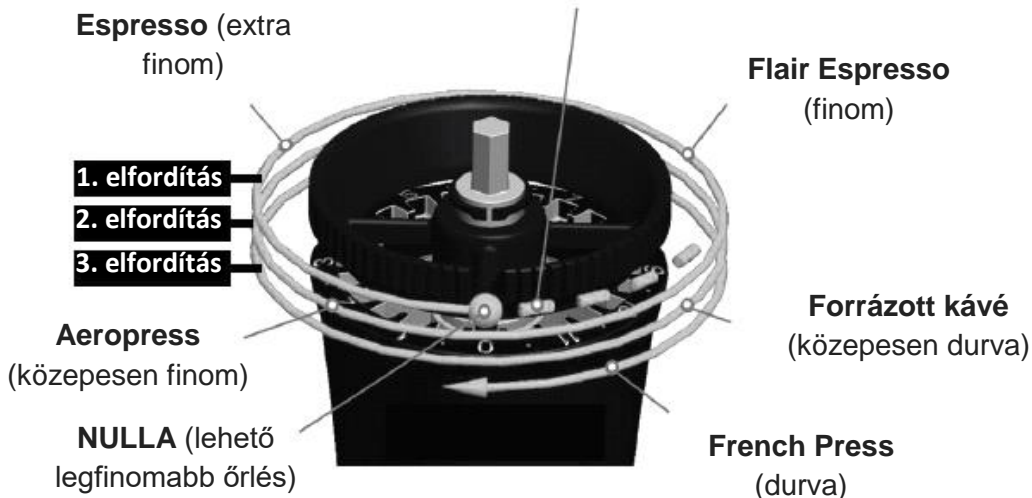


Őrlés beállítása (72 lehetséges beállítás)

1. elfordítás – 0 - 12 (24 beállítás)
2. elfordítás – 12.5 - 24 (24 beállítás)
3. elfordítás – 24,5 - 36 (24 beállítás)

Az őrlés beállítása a készítés módjától, kívánt adagtól, kávé típusától és pörkölés szerint fog változni.

**Soha ne fordítsa
abszolút nulla alá!**



Garancia

A Flair darálóra a törvény által előírt standard garancia vonatkozik. A garancia nem vonatkozik azokra a termékekre, amelyek az utasításban eltérő módon voltak használva.

A garancia nem vonatkozik:

- Flair daráló nem megfelelő használatából, karbantartás elhanyagolásából vagy egyéb felhasználásból adódó károokra.
- Külső rész sérülése, korrózió vagy fokozatos elhasználódás okozta sérülés.

Jogtalan személyek általi bármilyen beavatkozás vagy javítás a termékre vonatkozó garancia elvesztését okozza.

Kereskedő és importőr: NajTrade sro, Húskova 31, 04023 Košice, IČO: 50590502.

Gyártó: © Intact Idea, gyártás helye Kína

A darálót és kellékei a www.ekokapsule.sk oldalon kaphatók