

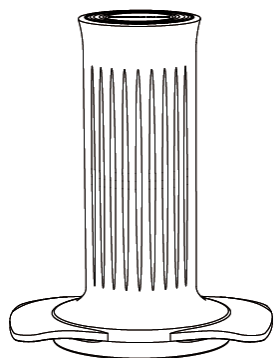


Használati utasítás hordozható kávéfőzőhöz

# **Cafflano Kompresso**

Gratulálunk! Ezentúl bárhol megízlelheti a legfrissebb és legízletesebb kávé úgy ahogy Ön szereti az újCafflano®Kompresso kávéfőzőjének köszönhetően.

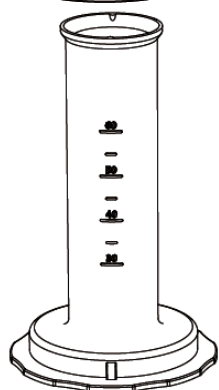
## Termék leírás



### ●Dugattyú●

**Anyaga:** polipropilén, szilikon

A kamrával összeszerelve a dugattyú nyomást generál az alsó fogantyúk megnyomásakor.



### ●Kamra●

**Anyaga:** bioműanyag PTEG

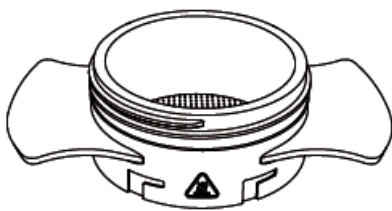
Az ökológiai anyagból készült kamra ellenálló a magas hőmérsékletű vízzel szemben. Az oldalán lévő mérőskála lehetővé teszi a pontos vízadag kimérését (30~60ml).



### ●Szita●

**Anyaga:** rozsdamentes acél, szilikon

Segít a forró víz egyenletes eloszlásában. Ezenkívül tömítésként szolgál a kamra és a szűrőkosár között.



### ●Szűrőkosár●

**Anyaga:** polipropilén, rozsdamentes acél

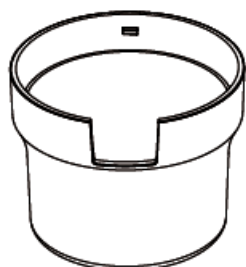
A szűrőkosárban található a kávéőrlemény. A forró víz a préselés hatására áthalad a szűrőn, a kávéőrleményen és rozsdamentes szűrőn.



### ● Tamper (kávé tömörítő) ●

**Anyaga:** polipropilén, rozsdamentes acél

A kávé összegyűjtésére és a szűrőkosárban való tömörítésre szolgál.



### ●Pohár●

**Anyaga:** bioműanyag PTEG

...az Ön tökéletes eszpresszóához. Más edény is használható.

# Használati utasítás

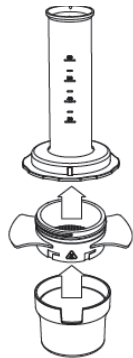
A részletes használati utasítás, termékinformációk és videókért, kérjük látogasson el weboldalunkra [www.cafflano.com](http://www.cafflano.com).



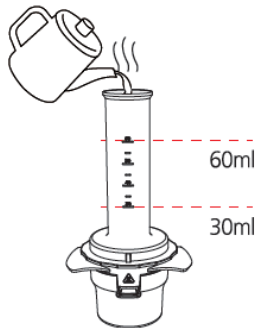
① Töltse meg tamper-t (10g~15g) kávéőrleménnyel és tömörítse azt a szűrőkosárba.



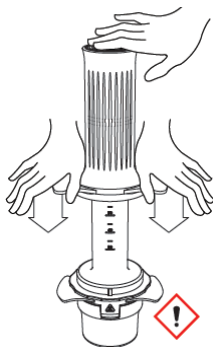
② Illessze össze a szitát és a kamrát.



③ Tekerje a szűrőkosarat a kamra aljára. Ellenőrizze a rendszer pontos illeszkedését. A teljes szerkezetet illessze a kávéspohárra.



④ Öntse fel a kamrát kívánt mennyiségű forró vízzel. Ne lépje túl az ajánlott vízmennyiséget (feltüntetve a kamra mérőfokain)



⑤ Illessze a dugattyút a kamrára és várjon 5 ~ 10 másodpercet. Mindkét kezével egyszerre nyomja le a dugattyút a szűrőkosár irányába.

⚠ A légszelepekből forró gőz távozhat!

💡 A dugattyú lenyomása közben akár 9 bar nyomás keletkezhet.



⑥ Tekerje le a kávéspoharat és élvezze ki a frissen lefőtt eszpresso aromáját.

# Tisztítás és karbantartás

---

- Használat után azonnal tisztítsa meg a terméket, hogy elkerülje a nem kívánt szagokat, elszíneződést és ezáltal meghosszabbítsa a termék élettartamát.
- Távolítsa el a kávézaccot és tisztítsa meg a szűrőt folyó víz alatt. A kávézacc természetes műtrágyaként használható.
- Az alapos tisztításhoz a termék teljesen szétszerelhető. Tisztításkor használjon puha szivacsot és enyhe mosószert
- A tisztításhoz ne használjon fém dörzsit, fehérítőt vagy bármilyen klór tartalmú tisztítószer. A fehérítők vagy klór tartalmú tisztítószerek használata kifakítják a termék színét.
- Szárítsa meg alaposan a terméket, hogy így elkerülje a vízkő foltok megjelenését.
- Ne tegye a terméket mosogatógépbe, edényszárító gépbe vagy mikróhullámú sütőbe.
- A víz- vagy rozsdafoltok könnyen eltávolíthatók vízzel hígított ecetben való áztatással. Áztatás után alaposan mossa le a terméket és hagyja megszáradni.

## Figyelmeztetések

---

- Az első használat előtt alaposan mossa át a gép minden részét. Használjon puha mosószivacsot és semleges mosószert. Tiszta vízben történő öblítés után hagyja teljesen megszáradni.
- Ne tegye ki a készüléket nyílt lángnak vagy sugárzó hőnek. Alak deformációhoz, szín veszteséhez vezet.
- Ne melegítse és ne használja főzéshez.
- Gyerekektől elzárva tárolandó.
- A terméket csak rendeltetésének megfelelően használja.
- A termék oldalra döntése a benne levő folyadék kiömlését okozhatja.
- Legyen óvatos a forró italok fogyasztásakor. A forró ital sérülést okozhat.

## Jótállás

---

A Cafflano Kompresso-ra a törvény által előírt jótállási időt biztosítjuk. Ez a garancia nem ruházható át, és nem lehet pénzre váltani. A garancia nem vonatkozik azokra a termékekre, melyeket nem használtak a jelen használati utasításban leírtaknak megfelelően.

**A garancia továbbá nem érvényes, ha:**

- a meghibásodás helytelen használatból, gondatlanságból vagy a Cafflano Kompresso olyan nemű használatából származik, melyek ebben a kézikönyvben nem lettek feltüntetve.
  - A sérülés a külső borítás károsodása, korróziós károsodás vagy fokozatos kopásból ered.
- Bármely illetéktelen beavatkozás, vagy a készülék javítása illetéktelen személyek által a garancia érvényességét veszteségét vonja maga után.

*Eladó és importőr: Najtrade.sro, Húsková 31, 04023 Košice, IČO: 50590502.*

*Gyártó: Beanscorp Company, Ltd., Dél-Korea*

*A kávéfőző a **www.ekokapszula.hu** webáruházban vásárolható meg.*